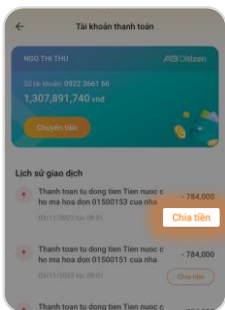
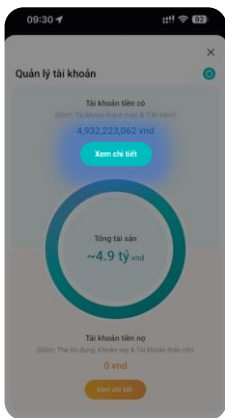
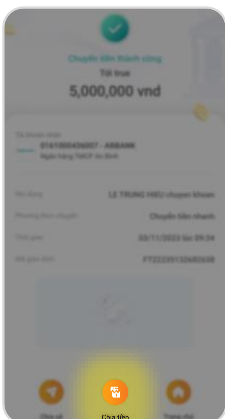


## TÍNH NĂNG CHIA TIỀN

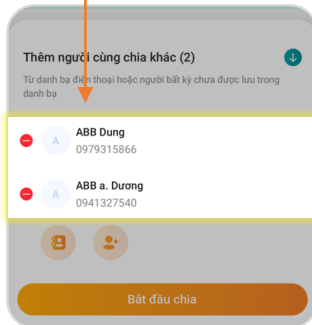
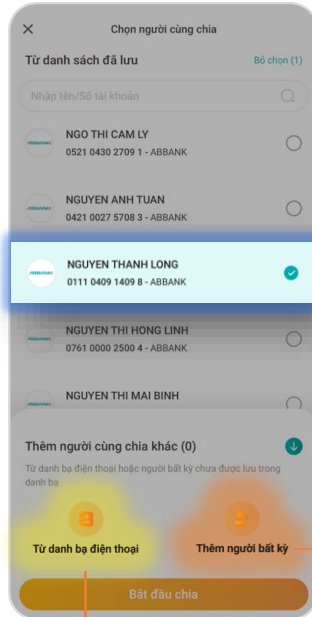
### 1.1 Chọn Chia tiền từ tính năng Quản lý tài khoản



### 1.2 Click biểu tượng Chia tiền trên màn hình Chuyển tiền thành công



### 2. Chọn đối tượng chuyển tiền (Danh sách đã lưu, Danh bạ điện thoại hoặc bất kỳ)



### 3. Chia sẻ mã QR

