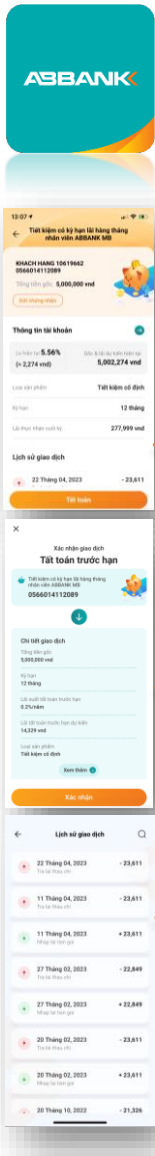
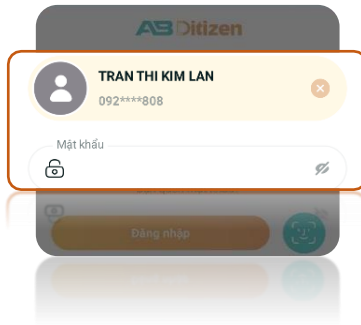


## Hướng dẫn sử dụng GỬI TIẾT KIỆM

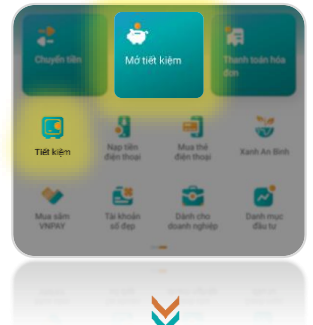
### 1. Truy cập ABDitizen



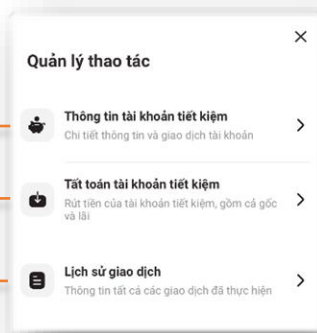
### 2 Log-in



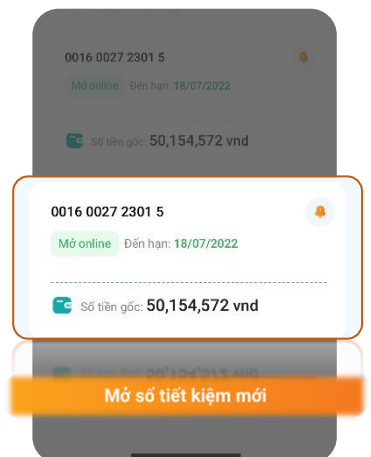
### 3. Truy cập Mở tiết kiệm/Tiết kiệm



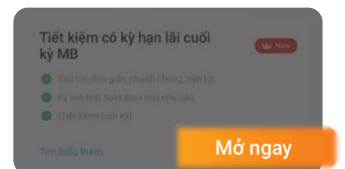
### 5.1. Quản lý thao tác



### 4. Chọn Số của tôi / Mở sổ tiết kiệm mới



### 5.2. Chọn loại tiết kiệm muốn mở



### 7. Xác nhận và hoàn thành



### 6. Nhập các thông tin

Nhập số tiền gửi

Chọn kỳ hạn / đáo hạn mong muốn

Nhập số điện thoại người giới thiệu  
**Lưu ý:** trường hợp KHJT không hiển thị trường mã giới thiệu

