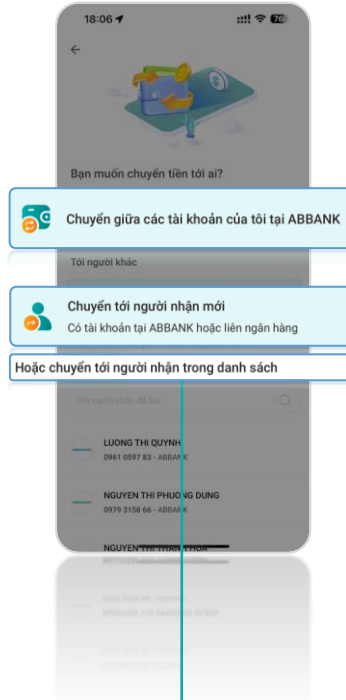


CHUYỂN TIỀN

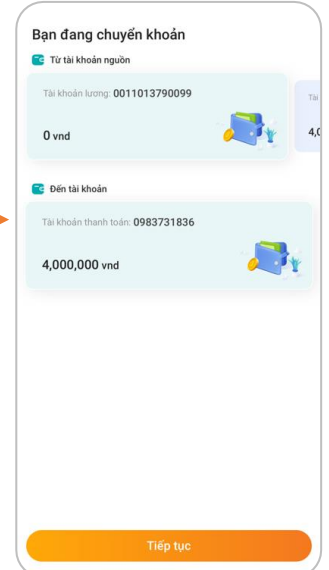
1. Tại màn hình chính, chọn mục Chuyển tiền



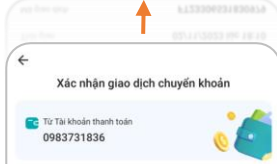
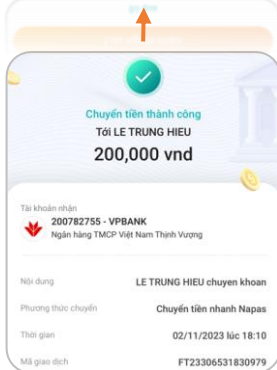
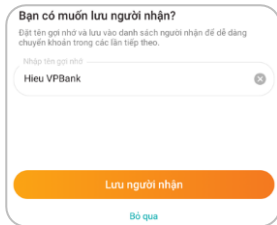
2. Chọn đối tượng chuyển tiền



2.1. Chuyển tới các tài khoản của mình hoặc người nhận mới



3. Hoàn thành và Lưu người nhận



2.2. Chuyển tới người nhận trong danh sách đã lưu

